

Talos RDR – M01

2-křídle otočné dveře s
vitrínou



PRINCIP

Dvojkřídle otočné dveře s dvevními křídly na kyvných ložiscích. Zabudovaná posuvná noční uzávěra v provedení vitrína. Vhodné pro letiště nemocnice, supermarkety atd., kde se očekává velké množství procházejících osob s nezbytnými zavazadly velkých rozměrů.

POVRCHOVÁ ÚPRAVA

Díly z lehkého kovu:

- Hliníkové, eloxované
- nalakováno práškovou barvou dle vzorníku RAL

Nerezová ocel:

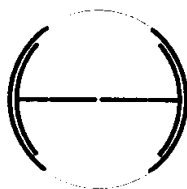
- matný povrch
- lesklý povrch

Jiné provedení na požádání.

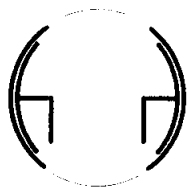
POPIS

Dvevní listy otočného kříže

- dva listy s vestavěnými dveřmi



- nouzové otevření



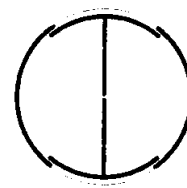
Jedno křídlo je vybaveno západkou k zablokování otočného dvevního kříže, bezpečnostní skleněná výplň, kartáče na dvevních křídlech zabraňují průvanu.

Boční korpus

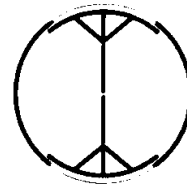
- pevný
- se skleněnou výplní

Horní kryt

- venkovní povrch odolný vodě
- okap s odpadem
- Zabudovaná posuvná noční uzávěra
 - se skleněnou výplní



- vitrína



- se zámkem celého korpusu

Podlaha

- bez úpravy
- gumová
- lichoběžníková rohož
- rohož absorbující špínu

Individuální provedení na požádání.

FUNKCE

- Automatický pohon, bezpečnostní proužky a fotosenzory pro rychlé zastavení v případě skřípnutí na vodící hraně listu.
 - se senzory analyzujícími automatický start
- Elektromechanické blokování k ochraně proti vetřelcům, s dálkovým ovládním např. při nastavení únikového východu.

Při výpadku napájení

Dveře se natočí do standardní polohy (nutno použít záložní akumulátor).

ELEKTRICKÁ VÝBAVA

Při vybavení pohonem a osvětlením je řídicí jednotka instalována v horní části.

Napájení: 230VAC / 50Hz,

Jiné napájecí napětí na požádání.

MONTÁŽ

- na hotovou podlahu
- na montážní přípravek (SFL)
 - na připravený prsteneč v podlaze
 - vestavba do základů budovy
- pohon v horní části

Nárys upevnění na požádání.

VOLITELNÉ DOPLŇKY

- osvětlení
- vyhřívání – teplovzdušná clona
- záložní zdroj
- řídicí panel pro dálkové řízení (zap., vyp., přístupové funkce, přepínače provozních funkcí)

Vysvětlivky:

- volitelný doplněk (za příplatek)
- alternativa (v ceně)

Upozornění:

Alternativní funkce nebo díly je nutno specifikovat již při objednávce.

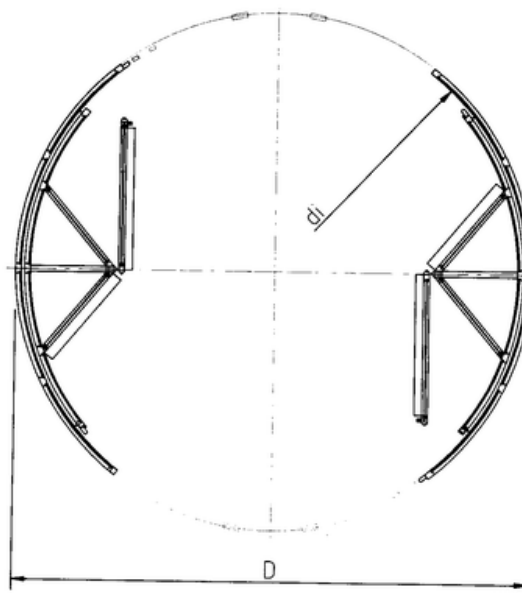
Podrobné výkresy variant a zapojení na vyžádání.

Hmotnost cca 1000 kg

BOKORYS



PŮDORYS



ROZMĚRY (Všechny míry v mm) – standardní rozměry, jiné rozměry jsou možné.

D vnější průměr	3600	3900	4200	4500	4800
d_i vnitřní průměr	3490	3790	4090	4390	4690
H celková výška	nejméně 2600				
h1 výška průchodu	nejméně 2200 (doporučeno)				
h2 výška stříšky	nejméně 400				